

Estados financieros y dictamen de la revisora fiscal

FUNDACION PARA LA LIBERTAD DE PRENSA - FLIP

31 de diciembre de 2019 y 2018

Contenido

	Páginas
Dictamen de la Revisora Fiscal	3
Certificación de estados financieros	4
Estado de Situación Financiera	5
Estado de resultados	6
Estado de cambios en el patrimonio	7
Estado de flujos de efectivo	8
Notas a los estados financieros	9

DICTAMEN REVISORÍA FISCAL
(Informe de auditoría independiente)

A la Asamblea General de socios de **FUNDACIÓN PARA LA LIBERTAD DE PRENSA – FLIP**.

Opinión:

He examinado los estados financieros individuales de la **FUNDACIÓN PARA LA LIBERTAD DE PRENSA - FLIP** (entidad sin ánimo de lucro), por el período comprendido entre el 1 de enero y el 31 de diciembre de 2019 y 2018, como lo son el Estado de Situación Financiera, Estado de Resultado Integral, Estado de Cambios en el Patrimonio, Estado de Flujos de Efectivo y las Revelaciones (notas) de los mismos.

En mi opinión, los estados financieros individuales adjuntos fueron tomados fielmente de los libros contables y presentan razonablemente, en todos los aspectos de importancia, la situación financiera de **FUNDACIÓN PARA LA LIBERTAD DE PRENSA - FLIP** al 31 de diciembre de 2019, el resultado de sus operaciones, los cambios en el patrimonio y el flujo de efectivo, de conformidad con las Normas de contabilidad y de Información Financiera aceptadas en Colombia. - NIIF.

Responsabilidad del Revisor Fiscal:

Mi responsabilidad consiste en expresar una opinión sobre los estados financieros adjuntos, realizando una auditoría de conformidad con las Normas de Auditoría vigentes. Dichas normas exigen el cumplimiento a los requerimientos de ética, así como la planificación y la ejecución de pruebas selectivas de los documentos y los registros de contabilidad, con el fin de obtener una seguridad razonable sobre si los estados financieros están libres de errores materiales y reflejan razonablemente la situación financiera y los resultados de las operaciones del ejercicio.

Los procedimientos analíticos de revisión dependen del juicio del auditor, incluida la valoración de los riesgos de importancia relativa en los estados financieros, debido a fraude o error. Al efectuar dichas valoraciones de riesgo, el auditor tiene en cuenta el control interno relevante de la entidad para la preparación y la presentación de los estados financieros, mas no expresará una opinión sobre la eficacia de este. Considero que la evidencia de auditoría que obtuve proporciona una base razonable para fundamentar la opinión que expreso a continuación.

Responsabilidad de la Administración en Relación con los Estados Financieros:


La administración es responsable de la preparación y correcta presentación de los estados financieros que se adjuntan, de acuerdo con las Normas Internacionales de contabilidad e Información Financiera implementadas por medio del manual de políticas contables adoptadas por la Fundación. Dicha responsabilidad administrativa incluye diseñar, implementar y mantener el control interno relevante en la preparación y correcta presentación de los estados financieros para que estén libres de errores materiales bien sea por fraude o error; de seleccionar y aplicar las políticas contables apropiadas y registrar estimaciones contables que sean razonables en las circunstancias.

Cumplimiento de normas sobre documentación y control interno:

Declaro que, durante dicho período, los registros se llevaron de acuerdo con las normas legales y la técnica contable, asimismo, las operaciones registradas en los libros y los actos de la Administración se ajustaron a los Estatutos y a las decisiones de la Asamblea General y Junta Directiva. La correspondencia, los comprobantes de las cuentas y los libros de actas se llevan y conservan de forma debida. La **FUNDACIÓN PARA LA LIBERTAD DE PRENSA - FLIP** observa las medidas adecuadas de control interno, conservación y custodia de los bienes propios y de los de terceros que están en su poder.

Cumplimiento de otras normas diferentes a las contables:

De acuerdo con el resultado de pruebas selectivas realizadas sobre los documentos y registros de contabilidad, de conformidad con las normas de auditoría generalmente aceptadas, en mi opinión, La **FUNDACIÓN PARA LA LIBERTAD DE PRENSA - FLIP** cumple en forma adecuada y oportuna las obligaciones de aportes al Sistema de Seguridad Social Integral, en observancia de lo exigido en el artículo 11 del Decreto Reglamentario 1406 de 1999.



LUCÍA ALBARRACÍN OSORIO

Revisora Fiscal

T.P. 165765-T

Bogotá D.C., marzo 17 de 2020

Certificación de estados financieros


Pedro Vaca Villareal en calidad de Representante Legal y Sonia Omayra Canchón Patarroyo en calidad de Contadora de FUNDACION PARA LA LIBERTAD DE PRENSA - FLIP, declaramos que los estados financieros: Estado de Situación Financiera al 31 de diciembre de 2019 y 2018, los estados de resultados, de cambios en el patrimonio de los socios, y de flujos de efectivo, junto con sus notas explicativas por los años terminados en esas fechas, se elaboraron con base en normas internacionales de información financiera para pymes (NIIF Pymes) emitidas por el Consejo Internacional de Normas de Contabilidad (IASB por su sigla en inglés), aplicadas uniformemente, asegurando que presentan razonablemente la situación financiera al 31 de diciembre de 2019.

También confirmamos que:

Las cifras incluidas en los mencionados estados financieros y en sus notas explicativas fueron fielmente tomadas de los libros de contabilidad de la FUNDACION PARA LA LIBERTAD DE PRENSA - FLIP

- No ha habido irregularidades que involucren a miembros de la administración que puedan tener efecto de importancia relativa sobre los Estados Financieros enunciados o en sus notas explicativas.
- Aseguramos la existencia de activos y pasivos cuantificables, así como sus derechos y obligaciones registrados de acuerdo con cortes de documentos, acumulación y compensación contable de sus transacciones en el año terminado el 31 de diciembre de 2019.
- Confirmamos la integridad de la información proporcionada, respecto a que todos los hechos económicos han sido reconocidos en los Estados Financieros enunciados y en sus notas explicativas.
- Los hechos económicos se han registrado, clasificado, descrito y revelado dentro de los Estados Financieros enunciados o en sus notas explicativas incluyendo los gravámenes y restricciones de los activos, pasivos reales y contingencias, así como también las garantías que se han dado a terceros.
- La información contenida en los formularios de autoliquidación de aportes al sistema general de seguridad social integral es correcta, de acuerdo con las disposiciones legales, FUNDACION PARA LA LIBERTAD DE PRENSA - FLIP, no se encuentra en mora por concepto de aportes al sistema mencionado.

Cordialmente,



PEDRO VACA VILLARREAL
Representante Legal




SONIA OMAIRA CANCHON PATARROYO
Contadora Pública
Tarjeta Profesional 245379-T


Bogotá, D.C. 13 de marzo de 2020.


Estado de Situación Financiera

Al 31 de diciembre de 2019 y 2018 (Expresados en miles de pesos)

	Notas	2019	2018
ACTIVOS			
Circulante			
Efectivo y equivalentes de efectivo	6	1.204.088	975.930
Inversiones		735.674	200.000
Clientes y otras cuentas por cobrar	7	123.115	30.810
Impuestos corrientes por recuperar	8	5.134	1.628
Otros activos no financieros	9	22.445	17.734
Total de activos circulantes		2.090.455	1.226.101
No circulante			
Propiedades, planta y equipo (neto)	10	29.813	39.323
Activos por impuesto diferido	17		1.631
Total de activos no circulantes		29.813	40.954
Total de activos		2.120.268	1.267.056
CAPITAL SOCIAL			
Capital contable			
Capital social	11	200	200
Excedentes de ejercicios anteriores		85.127	40.643
Excedentes del ejercicio		45.036	58.071
Ganancias retenidas en adopción por primera vez		90.988	90.988
Total capital contable		221.350	189.902
PASIVOS			
Corto plazo			
Obligaciones financieras	12	5.289	942
Cuentas por pagar comerciales y otras cuentas por pagar	13	135.937	59.732
Beneficios a empleados	14	106.300	63.712
Impuestos corrientes por pagar	15	6.729	5.703
Pasivos no financieros - anticipo de clientes	16	1.644.664	947.065
Total de pasivos a corto plazo		1.898.918	1.077.154
Total de pasivos y capital contable		2.120.268	1.267.056


Pedro Vaca Villarreal
 Representante Legal
 (Ver certificación adjunta)


Sonia Omayra Canchón Pajarro
 Contadora T.P.245379-T
 (Ver certificación adjunta)


Lucia Albarracín Osorio
 Revisora Fiscal T.P.165.765-T
 (Ver dictamen adjunto)


Estado de Resultados Integral

Al 31 diciembre de 2019 y 2018 (Expresados en miles de pesos)

	Notas	2019	2018
Ingresos de actividades ordinarias	18	76.757	104.236
Otros ingresos de operación		3.239.463	2.320.070
Excedente Bruto		3.316.220	2.424.307
Gastos de beneficios a empleados			-276
Gastos administrativos	19	-16.865	-45.536
Depreciación, amortización y deterioro de activos no financieros		-9.511	-19.022
Gastos de proyectos		-3.231.030	-2.289.465
Otros gastos			-2
Excedente de operación		58.815	70.006
Costos financieros		-17.068	-13.245
Ingresos financieros		4.177	298
Otros Ingreso no operacionales			1.143
Excedente antes de impuestos		45.924	58.202
Impuestos a la utilidad		-889	-131
Excedente integral del año		45.035	58.071



Pedro Vaca Villarreal
Representante Legal
(Ver certificación adjunta)



Sonia Omayra Canchón Patarroyo
Contadora T.P.245379-T
(Ver certificación adjunta)



Lucia Albarracín Osorio
Revisora Fiscal T.P.165.765-T
(Ver dictamen adjunto)


Estados de cambios en el capital social

Al 31 diciembre de 2019 y 2018 (Expresados en miles de pesos)


	Capital Social	Excedente del ejercicio	Excedente acumulado	Adopción por primera vez	Total
Saldos al 31 de diciembre de 2018	200	58.071	40.643	90.988	189.902
Aprobación de excedentes trasladados		(58.071)			
Excedente del ejercicio anterior			44.484		44.484
Resultado del periodo		45.035			45.035
Saldo a diciembre 31 de 2019	200	45.035	85.127	90.988	221.350



Pedro Vaca Villarreal
Representante Legal
(Ver certificación adjunta)



Sonia Omayra Canchón Patarroyo
Contadora T.P.245379-T
(Ver certificación adjunta)




Lucia Albarracín Osorio
Revisora Fiscal T.P.165.765-T
(Ver dictamen adjunto)


Estados de flujos de efectivo

A 31 de diciembre de 2019 y 2018 (Expresados en miles de pesos)

	2019	2018
Actividades de operación		
Excedentes del ejercicio	45.035	58.071
<u>Ajustes por ingresos y gastos que no requirieron usos de efectivo:</u>		
Deterioro de Propiedades planta y equipo	9.511	19.022
Deterioro de Intangibles	1.631	
Flujo de efectivo de actividades de operación, antes del cambio en las partidas operativas	56.177	77.093
Cambios netos en activos y pasivos operacionales:		
Cuentas por cobrar comerciales y otras cuentas por cobrar	92.305	-200.000
Otros activos no financieros	4.711	-18.810
Cuentas por pagar comerciales y otras cuentas por pagar	-76.205	8.133
Impuestos corrientes a favor	3.506	-61.346
Impuesto diferido		-1.083
Beneficios a empleados	-42.588	-20.358
Otros pasivos financieros	199	6.150
Impuestos corrientes por pagar	1.026	403.777
Pasivos no financieros	697.599	0
Flujo de efectivo neto generado por actividades de operación	680.553	193.556
Actividades de inversión		
Compra de propiedades, planta y equipo		
Inversiones	-535.674	
Compra de otros activos intangibles		
Efectivo neto generado (utilizado) en actividades de inversión	-535.674	
Actividades de financiamiento		
Obligaciones Financieras	-4.347	824
Apropiación de Excedentes	31.448	12.610
Efectivo neto provisto (utilizado en) actividades de financiamiento	27.101	206.990
Cambio neto en efectivo y equivalentes de efectivo	228.158	206.990
Efectivo y equivalentes de efectivo, al inicio del año	975.930	768.941
Efectivo y equivalentes de efectivo, al fin del año	1.204.088	975.930


Pedro Vaca Villarreal
Representante Legal
 (Ver certificación adjunta)


Sonia Omayra Canchón Patarroyo
Contadora T.P.245379-T
 (Ver certificación adjunta)


Lucia Albarracín Osorio
Revisora Fiscal T.P.165.765-T
 (Ver dictamen adjunto)

Notas a los estados financieros

(Cifras expresadas en pesos colombianos)

Nota 1. – Naturaleza y objeto social

La FUNDACION PARA LA LIBERTAD DE PRENSA - FLIP, es una entidad sin ánimo de lucro creada mediante escritura pública 1231 fechada el 11 de Marzo de 1996, inscrita en la Cámara de Comercio el 27 de enero de 1997 bajo el número 1475 del libro de Entidades sin Ánimo de Lucro, vigilada por la Alcaldía Mayor de Bogotá. Tiene su domicilio principal en la ciudad de Bogotá, D.C.

El objeto social de la Fundación es el desarrollo de todo tipo de actividades que promuevan y contribuyan a garantizar la libertad de prensa, el libre acceso a las fuentes de información, la protección de la vida e integridad periodística, así como el ejercicio de su profesión.

Nota 2. – Declaración de cumplimiento de las NIIF para PYMES

Los Estados Financieros de la Fundación para la Libertad de Prensa - FLIP han sido preparados de conformidad con las normas internacionales de información financiera para pymes (NIIF Pymes) emitidas por el Consejo Internacional de Normas de Contabilidad (IASB por su sigla en inglés).

Nota 3. – Bases de elaboración y políticas contables bases de presentación

Las principales políticas contables adoptadas en la preparación de los estados financieros se describen a continuación. Las políticas han sido aplicadas de forma consistente con el año anterior, a menos que se mencione lo contrario.

Estos estados financieros han sido preparados de acuerdo con Normas Internacionales de Información Financiera para Pequeñas y Medianas Entidades (NIIF para Pymes), según la Ley 1314 de 2009 en concordancia con el Decreto 3022 del 27 de diciembre de 2013.

La preparación de los estados financieros en cumplimiento con las NIIF adoptadas requiere el uso de ciertas estimaciones contables críticas. También requiere que la administración de la Fundación ejerza su juicio al aplicar las políticas contables de la Fundación. Las áreas en las que se han efectuado juicios y estimaciones significativas en la preparación de los estados financieros y su efecto.

Periodo Contable

La Fundación tiene definido por estatutos efectuar un corte de sus cuentas, preparar y difundir estados financieros de propósito general una vez al año, al 31 de diciembre.

Moneda funcional y de presentación

Los estados financieros se presentan en la moneda peso colombiano, la moneda funcional de la Fundación. Las cifras que se presentan han sido ajustadas a miles de pesos colombianos.

Estimaciones y juicios contables críticos

La Fundación hace ciertas estimaciones y supuestos en relación con el futuro. Las estimaciones y juicios se evalúan continuamente con base en la experiencia histórica y otros factores, incluyendo las expectativas de eventos futuros que se consideren como razonables bajo las circunstancias. En el futuro, la experiencia real podría diferir de las estimaciones y supuestos. Las estimaciones y supuestos que tienen un riesgo significativo de causar un ajuste importante a los importes en

Propiedad, Planta y Equipo

Se presentan al costo de adquisición, las depreciaciones han sido calculadas con base en el método lineal de acuerdo con la vida útil estimada de cada activo, así:

Clase	Meses
Equipo de comunicación	48 - 60
Muebles y enseres	36 - 120
Equipo de oficina	36 - 120
Equipo de computación	48 - 72

Las mejoras y reparaciones extraordinarias que prolongan la vida útil del activo se capitalizan; las demás reparaciones y el mantenimiento se registran en los resultados del año.

Impuestos sobre la Renta

La Fundación, tiene las siguientes obligaciones, respecto al impuesto de Renta: Impuesto a las Ganancias y/o Excedentes – la FLIP es un contribuyente del régimen tributario especial, según los Artículos 19, 356-1, 356-2, 357, 358, 364-5 del Estatuto Tributario, respecto de esta norma se desprende lo siguiente:

- Si el excedente no se destina a actividades meritorias consagradas en la ley y en los estatutos, es decir que se destina a fines completamente diferentes a aquellos que la ley consagra y estimula para las entidades sin ánimo de lucro tendrá el carácter de gravable en el año en que esto ocurra.
- Si el excedente se destina, pero no se lleva a cabo su ejecución éste será gravado a la tarifa del 20%, en el año en que esto ocurra.
- Cuando los egresos no proceden, es decir, cuando el excedente se genera en gastos, no aceptados fiscalmente por no guardar relación de causalidad con los

ingresos, el excedente estará gravado a la tarifa del 20%, en el año en que este ocurra; de acuerdo a lo estipulado en el artículo 4 del Decreto 4400 de 2004.

- La Fundación como entidad perteneciente al régimen tributario especial deberá actualizar anualmente la información ante la Administración Tributaria (DIAN), en los términos y plazos que el Gobierno Nacional establezca, para mantener su calidad de contribuyente perteneciente a dicho régimen.

Reconocimiento de ingresos, costos y gastos

Los ingresos y gastos se reconocen mediante el cumplimiento de las normas de realización, asociación y asignación, de tal manera que se logre el cómputo correcto del resultado neto del período. Los ingresos por actividades empresariales se contabilizan cuando se han devengado y nace el derecho cierto, probable y cuantificable de exigir su pago, aunque no se haya hecho efectivo el cobro. Por consiguiente, los ingresos corresponden a servicios prestados en forma cabal y satisfactoria. Los ingresos provenientes de ventas se causan cuando la venta constituye una operación de intercambio definitiva y se han transferido los riesgos y beneficios al comprador.

Los costos y gastos incurridos durante las operaciones son reconocidos por el sistema de causación.

Importancia relativa y materialidad

La presentación de los diferentes hechos económicos se hace de acuerdo a su importancia relativa o materialidad.

Para efectos de revelación, un hecho u operación es material cuando, debido a su cuantía o naturaleza, su conocimiento o desconocimiento, considerando las circunstancias que lo rodean, incide en las decisiones que puedan tomar o en las evaluaciones que pueda realizar la Administración o los usuarios de la información financiera.

Nota 4. – Políticas contables

Efectivo y equivalente

El efectivo y los equivalentes de efectivo incluyen el efectivo en caja, depósitos a la vista en bancos y corporaciones y otras inversiones de alta liquidez a la vista.

Propiedad, planta y equipo

Son activos tangibles que posee la Fundación para su uso, suministro de bienes y servicios, para fines administrativos, se espera duren más de un ejercicio contable. Se reconocen como activos si es probable que generen beneficios económicos futuros y su costo se puede valorar con fiabilidad.

Medición Inicial: Al costo de adquisición que comprende precio de adquisición, aranceles de importación e impuestos indirectos no recuperables que recaigan sobre la compra,

instalación y montaje, prueba, desmantelamiento estimado y en general los costos directamente atribuibles para dejarla en condición de funcionamiento.

Medición Posterior: La Fundación utilizará el modelo del costo, que implica depreciación y pruebas de deterioro. Los costos de financiación incurridos se llevan a gastos del periodo.

Deterioro

La depreciación de los activos fijos se calcula usando el método de línea recta y considera los valores residuales sobre sus vidas útiles estimadas. El valor residual y la vida útil de los activos se revisan, y ajustan si es necesario, en cada cierre de balance, de tal forma de tener una vida útil restante acorde con el valor de los activos. Cuando el valor de un activo es superior a su importe recuperable estimado, su valor se reduce de forma inmediata hasta su importe recuperable, mediante la aplicación de pruebas de deterioro.

Las pérdidas y ganancias por la venta de activo fijo se calculan comparando los ingresos obtenidos con el valor en libros y se incluyen en el Estado de Resultados Integrales.

Vidas Útiles	Meses	
Equipo de comunicación	48	- 60
Muebles y enseres	36	- 120
Equipo de oficina	36	- 120
Equipo de computación	48	- 72

Activos Intangibles

Es un activo identificable, de carácter no monetario y sin apariencia física. Se reconocen como activos intangibles si el activo es identificable de forma separada, es probable que generen beneficios económicos futuros a la entidad, el costo del activo puede ser medido de forma fiable y existen control sobre el activo y sobre los beneficios económicos futuros.

Licencias

Las licencias tienen una vida útil definida y se registran al costo menos su amortización acumulada. La amortización se calcula usando el método de línea recta para asignar el costo a resultados en el término de su vida útil estimada (1 año).

Activos por impuestos diferidos

El activo por impuesto sobre la renta diferida será reconocido por la Fundación únicamente cuando se establezca una probabilidad razonable de que existirán excedentes gravables futuras suficientes, que permitan realizar ese activo. Para la medición inicial y posterior el activo por impuesto diferido reconocido, se reducirá en la medida de que no sea probable que el beneficio de impuesto se realice y por los cálculos nuevos contemplados. La medición se realiza tomando como base las diferencias temporarias deducibles, incluyendo las pérdidas fiscales de periodos anteriores que no hayan sido objeto de deducción.

Otros activos no financieros

Corresponde principalmente a los pagos efectuados anticipadamente por concepto de seguros, arriendos y a los anticipos entregado a terceros sin recepción de los bienes o servicios, originados en adquisición de bienes o servicios recibidos de terceros, cuyo beneficio se recibe en varios periodos futuros y pueden ser recuperables.

Obligaciones financieras

Las obligaciones financieras son instrumentos financieros de pasivo, donde la Fundación adquiere un compromiso de pago con una entidad financiera como contraprestación de efectivo para la financiación de diferentes actividades, actualmente la obligación financiera corresponde a la tarjeta de crédito.

Cuentas por pagar comerciales y otras cuentas por pagar

Las cuentas por pagar son instrumentos financieros, que generan la obligación de efectuar un pago con efectivo u otro instrumento financiero, esto sucede como contraprestación de un servicio recibido o un bien adquirido. La Fundación registra en esta línea del estado financiero las cuentas por pagar que deberán ser canceladas en un periodo no mayor a un año y las mayores a un año se clasifican como no corriente.

Medición inicial y posterior: La Fundación utilizará la medición al valor de transacción que normalmente es su valor razonable.

Beneficios a empleados

Beneficios a empleados principalmente de corto plazo correspondientes a derechos adquiridos por parte de los empleados delimitados en la ley laboral vigente o por pactos con agremiaciones de empleados. Se miden por el valor de la contraprestación por pagar como consecuencia de los servicios efectivamente prestados en el periodo.

Pasivos por impuestos corrientes

El impuesto sobre la renta y cree corriente es el impuesto a pagar en el año sobre los excedentes gravables, calculado con base en la tasa y normatividad de impuesto vigente a la fecha de cierre del balance.

Otros pasivos no financieros

En este concepto la Fundación agrupa aquellos pasivos que no se consideran instrumentos financieros, pero cumplen la definición de pasivo del marco conceptual. Principalmente se encuentran los anticipos y avances recibidos por parte de los donantes para desarrollar proyectos y pasivos por ingresos diferidos, de los cuales se podría reconocer alguna parte como ingresos en el estado de resultados, dependiendo de las condiciones del proyecto y/o donante.

Medición inicial y medición posterior: La Fundación mide estos pasivos al valor de la

transacción menos cualquier disminución por baja en cuentas.

Un anticipo recibido por un donante, puede llegar a reclasificarse como otros pasivos financieros si cumple las condiciones necesarias. Por ejemplo, un anticipo recibido para un contrato el cual ya se culminó o no se realizó y surge la obligación de devolver el dinero, este anticipo ya se considerará como un pasivo financiero.

Capital social

En este concepto se encuentra el valor del capital de la Fundación a su valor nominal. La medición se realiza al valor de la transacción.

Excedentes Acumulados

Refleja los excedentes generados en el desarrollo del objeto social de la Fundación y por lo general vienen dadas desde el estado de resultados, sin embargo, pueden existir transacciones que no pasen por el estado de resultados y directamente se reclasifiquen en ganancias acumuladas como son los ajustes en la adopción inicial de las NIIF, la corrección de errores de años anteriores y el efecto de cambios en políticas contables.

Reservas

Se agrupan las reservas obligatorias, ocasionales o de acuerdo a las determinaciones del máximo órgano social, para proteger posibles pérdidas o contingencias o realizar inversiones en el futuro. Su medición es de acuerdo al porcentaje o valor determinado partiendo del resultado del período.

Nota 5. – Estimación y Juicio contable

Las estimaciones utilizadas por la Fundación en los presentes estados financieros se refieren básicamente a:

Deterioro de activos

La Fundación evalúa anualmente, o antes si existiese algún indicio de deterioro, el valor recuperable de todos los activos no corrientes sujetos a deterioro, para evaluar si existen pérdidas por deterioro en el valor de estos activos.

Vida útil y valor residual

La Fundación ha estimado la vida útil para los activos depreciables en función del ejercicio en el cual se espera utilizar cada activo, considerando la necesidad de asignar una vida útil diferente a una parte significativa de un elemento de Propiedades, plantas y equipos si fuera necesario.

Provisiones y pasivos contingentes

La Fundación utiliza estimaciones para el registro de provisiones por obligaciones judiciales, los pasivos contingentes son revelados y registrados de acuerdo a lo señalado en la Nota de Contingencias, Juicios y Otros, sin embargo, a la fecha no se han presentado contingencias que requieran revelación.

Nota 6. – Efectivo y Equivalente de efectivo

El efectivo se compone por fondos de caja en moneda nacional y extranjera, cuentas bancarias en moneda nacional e instrumentos financieros a la vista y otros valores de alta liquidez, con vencimiento original a la fecha de adquisición, de tres meses o menos, que son fácilmente convertibles en efectivo.

	2019	2018
Caja Moneda Extranjera	5.749.018	0
Bancos	1.198.338.877	975.929.766
Inversiones	735.673.511	200.000.000
Total	1.939.761.406	1.175.929.766

Detalle de las cuentas bancarias

Relación de caja moneda extranjera

MONEDA EXTRANJERA	No. Cuenta	Diciembre
FONDOS	11050502	\$ 5.749.018

Relación de Bancos

Entidad Financiera	No. Cuenta	Diciembre
BANCO DE OCCIDENTE	235-07 3079	\$ 724.589.183,28
BANCO DE OCCIDENTE	235-082740	\$ 39.043.839,12
BANCO DE OCCIDENTE	235-076635	\$ 25.601,49
BANCO DE OCCIDENTE	235-073657	\$ 10.077.447,65
BANCO DE OCCIDENTE	235-075496	\$ 85.947.425,25
BANCO DE OCCIDENTE	235-077930	\$ 18.822.795,28
BANCO DE OCCIDENTE	235-081171	\$ 74.926.312,31
BANCO DE OCCIDENTE	235-073749	\$ 153.417.341,16
ITAU	235-07360449	\$ 9.154.200,77
BANCO DE OCCIDENTE	235842663	\$ 28.945.723,00
TOTAL		\$ 1.144.949.869,31
AHORROS		
BANCO DE OCCIDENTE	235-0839040	\$ 4.569.093,12
BANCO DE OCCIDENTE	23583-1229	\$ 13.980.264,32
ITAU	00730-1383	\$ 23.378.364,03
BANCOLOMBIA	6660038681	\$ 11.461.286,11

TOTAL	\$	53.389.007,58
Total	\$	1.198.338.876,89

INVERSIONES	No. Cuenta	Diciembre
INVERSIONES	1235	\$ 735.673.511

Las inversiones están conformadas por: CDT Banco del Occidente con recursos de la FLIP por valor de \$35.673.511 a 90 días y CDT por \$300.000.000 constituido con recursos de Sigrid a 90 días y \$400.000.000 constituido con recursos de Luminare a 90 días.

Nota 7. – Cliente y otras cuentas por cobrar

A continuación, se presenta un detalle de los deudores al 31 de diciembre:

DEUDORES NACIONALES	
Tercero	Saldo x Cobrar
FUNDACION GABRIEL GARCIA MARQUEZ	6.000.000
GOOGLE COLOMBIA LIMITADA	45.000.000
MOE	17.100.000
Total	68.100.000

DEUDORES DEL EXTERIOR	
Tercero	Saldo x Cobrar
EMBAJADA DE LA GRAN BRETAÑA E IRLANDA DEL NORTE	3.685.161
AMERICAN BAR	3.714.476
TOTAL	7.399.637

PRESTAMO PARA PROYECTOS FLIP	
Tercero	Saldo x Cobrar
FUNDACION PARA LA LIBERTAD DE PRENSA	30.878.578
IFEX	3.599.690
RELE	5.250.000
IMS 2	4.569.707
UNESCO IPDC	3.318.025
TOTAL	47.616.000

Incluye cuentas comerciales particulares. Los clientes nacionales y extranjeros están

representados en mayor parte en cartera inferior a un año, ya que el plazo promedio de recaudo oscila entre 30 y 90 días los saldos incluidos en este rubro presentan alta rotación. A la fecha no se realizó deterioro de cartera.

Nota 8. – Impuestos Corrientes por recuperar

El saldo a 31 de diciembre de 2019, corresponde al saldo a favor registrado por la Fundación en el año 2019, después de cruzar saldos.

IMPUESTOS	
Tercero	Saldo x Cobrar
ANTICIPO DE INDUSTRIA Y COMERCIO	352
RETENCION EN LA FUENTE	340.464
IVA A FAVOR	3.162.311
TOTAL	3.503.127
IMPUESTOS DIFERIDOS	
Tercero	Saldo x Cobrar
FUNDACION PARA LA LIBERTAD DE PRENSA	1.630.811
Total	1.630.811

Nota 9. – Otros activos no financieros

El saldo de los activos financieros corresponde a los anticipos otorgados a contratistas, empleados, proveedores y a proyectos, los cuales no cumplen con las características para ser reconocidos como instrumentos financieros.

A PROVEEDORES	
Tercero	Saldo x Cobrar
E-CONTAINERS COLOMBIA S.A.S	227.608
BANCO DE OCCIDENTE	6.308.116
CHUBB SEGUROS COLOMBIA S.A	3.427.200
COLAEREO S.A.S	1.362.199
CPJ	5.195.800
HOTELES CASA BLANCA S.A.S	654.000
RAMIREZ OLAYA LIBIA	405.300
Total	17.580.223
A CONTRATISTAS	
Tercero	Saldo x Cobrar
DIAZ LATORRE DARLY ZULEY	500.000
LINARES LOPEZ GABRIEL FELIPE	223.117
RUEDA CASTAÑO JUAN MANUEL	396.136
TRIANA DIAZ CARLOS ADAIME	26.565
TOTAL	1.145.818

A TRABAJADORES	
Tercero	Saldo x Cobrar
CARO MONTENEGRO ANGELA DANIELA	233.673
MORELO MARTINEZ GINNA PIEDAD	2.858.000
VACA VILLARREAL PEDRO JOSE	626.997
TOTAL	3.718.670

Nota 10. – Propiedades, planta y equipo

Un detalle de las propiedades y equipo al 31 de diciembre es el siguiente:

	2019	2018
Equipo de oficina	38.338.825	38.338.825
Equipo de computación y comunicación	34.235.479	34.235.479
Subtotal	72.574.304	72.574.304
Deterioro de propiedad, planta y equipo	-42.761.719	-33.250.807
Total	29.812.585	39.323.497

Nota 11. – Patrimonio Fondo social

El exceso de los bienes de la Fundación sobre sus pasivos constituye su Fondo Social.

Revalorización del patrimonio y otros

La revalorización del patrimonio no puede distribuirse como excedentes, pero es susceptible de capitalizarse libre de impuestos. A partir de 2008 puede afectarse con el valor que debe ser causado por concepto de impuesto al patrimonio establecido por la Ley 1111 de diciembre de 2006 con la aprobación del máximo órgano social de la Fundación. Sin embargo, con la entrada en vigencia de las Normas Internacionales de Información Financieras este saldo se incorporó dentro de los ajustes de “adopción por primera vez”, el patrimonio de la fundación quedó constituido así:

	2019	2018
Capital social	200.000	200.000
Excedente ejercicio anteriores	85.127.342	40.643.127
Excedentes del ejercicio	45.034.831	58.071.267
Ganancias retenidas en adopción por primera vez	90.987.769	90.987.769
Total	221.349.942	145.990.061

Nota 12. – Obligaciones Financieras

La obligación financiera registrada al 31 de diciembre de 2019 corresponde al valor por pagar del mes de diciembre de las tarjetas de crédito de la Fundación por valor de \$5.289.088,37. La política de pago de la Fundación es a una cuota, con el fin de no generar intereses corrientes.

Nota 13. – Cuentas por pagar comerciales y otras cuentas por pagar

Al 31 de diciembre, se compone por:

PROVEEDORES	
Tercero	Saldo x pagar
NET SUMINISTROS SAS	2.909.143,00
QUARTERBACK SYSTEMS S.A.S.	1.447.367,00
TOTAL A PROVEEDORES	4.356.510,00
HONORARIOS	
Tercero	Saldo x pagar
BAHAMON ARIZA PAUL ROBINSON	738.098,00
BOCK TORRES MARIA MEDELENE	290.000,00
CHACON BEJARANO MONICA VIVIANA	2.971.020,00
CORTES CORREDOR DEBORA ALEXANDRA	440.702,00
ESTEBAN DIAZ SANTIAFO	1.425.631,00
INTERAMERICANA DE AUDITORES Y CONSULTORES LTDA	6.650.000,00
MORALES HERRERA ROSANA	297.102,00
RODRIGUEZ MAJARREZ MARIA DEL ROSARIO	38.010,00
SANCHEZ ZAMBRANO MARIA JIMENA	3.466.190,00
YEPES GARCIA ANGIE DANIELA	782.272,00
ZORNOSA ULLOA FRANCISO EDUARDO	3.664.258,00
TOTAL HONORARIOS	20.763.283,00
TRANSPORTES FLETES Y ACARREOS	
Tercero	Saldo x pagar
CUBIDES CUBIDES OSCAR JAVIER	31.312,00
TOTAL GASTOS DE TRANSPORTES FLETES Y ACARREOS	31.312,00
GASTOS DE VIAJE	
Tercero	Saldo x pagar
COLAEREO S.A.S	19.629.149,00
HOTEL EL AEROPUERTO S.A.S	1.857.282,00
HOTELES ECOBOUTIQUE S.A.S	308.124,00
SAAVEDRA BETANCOURT DIANA MARCELA	86.750,00
TOTAL GASTOS DE VIAJE	21.881.305,00

OTROS	
Tercero	Saldo x pagar
CHAPARRO DIAZ DANIEL ALBERO	101.590
LUQUE TRIANA FLOR MIREYA	536.093
PUBLICACIONES SEMANA S.A	4.951.632
VILLA CHIAPE SANTIAGO	125.000
ALBARRACION OSORIO MAURICIO	180.100
BOCK RUIZ JONATHAN CARL	732.738
CARDENAS GOMEZ NUBIA	90.900
COMIDAS VARPEL S.A.S	92.100
DIA DESARROLLO DE IDEAS AUDIOVISUALES	4.394.800
ESPACIO CREATIVO IMPRESORES S.A.S	332.751
GARZON VIDAL BARBERY	1.254.374
HOTELES ESTELAR S.A	34.001
ISAZA IBARRA LUISA FERNANDA	979.573
LEIVA PATIO MARIELI	34.222
MADRID MALO BOHORQUES JUAN PABLO	165.380
MORALES REGUEROS ANDRES LORENZO	160.300
MORENO GARZON MARIA CAMILA	499.720
RUEDA MOYA DAVID MATEO	543.702
RUGE CHAMUCERO DANIEL HERNANDO	1.615.539
SUMOHOST COLOMBIA SAS	59.500
SYSTEMS SERVICE SOLVE S.A.S	2.747.286
TECNO OUTLET LTDA.	50.585
TECNOFI SAS	32.976
TORRES PERDOMO ANDREA KATHERINE	10.000
VALDICIESO MANCERO JEANNETH	234.040
TOTAL	19.958.902
OTROS	
Tercero	Saldo x pagar
FUNDACION PARA LA LIBERTAD DE PRENSA	27.507.396,42
PRESTAMOS A OTROS PROYECTO	
TOTAL OTROS	47.466.298,42

SERVICIOS PUBLICOS	
Tercero	Saldo x pagar
EMPRESA DE ACUEDUCTO Y ALCANTARILLADO Y ASEO DE BOGOTA	350.750,00
TOTAL GASTOS DE SERVICIOS PUBLICOS	350.750,00
INSTRUMENTOS FINANCIEROS	
Tercero	Saldo x pagar
BANCO DE OCCIDENTE	5.028.388,37
TARJETAS DE CREDITO	260.700,00
TOTAL	5.289.088,37

Nota 14. – Beneficios a empleados

El saldo se origina en la prestación de servicios de los empleados así:

	2019	2018
Salarios por pagar (*)	1.645.749	
Cesantías consolidadas	53.490.403	24.915.004
Intereses sobre cesantías	6.391.551	2.989.801
Vacaciones	44.772.399	35.806.953
Total	106.300.102	63.711.758

(*) El saldo por pagar corresponde al salario parcial de Mireya Luque, que no quedo aplicado en un primer giro.

Nota 15. – Impuestos corrientes por pagar

Los impuestos corrientes por pagar se originan en:

	2019	2018
Retención en la Fuente	3.417.005	1.649.474
Retención de Industria y comercio	1.934.711	1.693.482
De renta y complementarios	562.046	131.000
Industria y comercio por pagar	815.000	2.229.000
Total	6.728.762	5.702.956

Nota 16. – Pasivos no financieros (anticipos de clientes y donantes)

A continuación, se detallan los principales proyectos ejecutados en el año 2019.

No.	Donante	SALDO INICIAL	INGRESO	GASTO	SALDO
12	PAN	209.499			209.499
23	UNESCO 2018		27.331.000	27.331.000	-
33	GOOGLE	-	75.000.000		75.000.000
36	EMBAJADA DE HOLANDA	29.444.561	154.753.874	174.296.810	9.901.625
38	UK	(55.615.141)	55.615.141		-
41	FIIA -FLIP	21.398.699		18.645.934	2.752.765
46	OSF	45.209.575		45.209.575	-
49	LIGA CONTRA EL SELINCIO	1.302.708	17.987.345	4.563.721	14.726.332
52	FOS- 2018	84.481.306	229.164.509	311.530.693	2.115.121
54	JORGE RAMOS	33.000.000		7.458.714	25.541.286
54	MLDI -2018	15.505.236		15.505.236	-
58	IFEX2018	45.223.137	110.478.658	155.701.795	(0)
59	OSFLV	243.532.842		243.532.842	-
60	RSF-18-19	86.016.865	282.278.227	358.532.985	9.762.108
62	INTERNEWS	53.561.733	161.793.975	216.310.126	(954.419)
64	FORMEDIA	948.650	497.135	1.445.785	(0)
65	RESANDER	29.902.095	105.991.920	135.894.015	-
66	OCCPR	7.738.708		7.738.708	-
68	EE-UU	11.894.666	12.487.680	22.980.054	1.402.292
69	CHEMONICS		111.737.028	53.856.505	57.880.523
70	SIGRID-2019	293.309.668	317.712.801	334.113.161	276.909.308
71	UNDEF	-	232.568.390	226.552.009	6.016.381
72	PNUD		273.827.987	216.441.331	57.386.656
73	BROEDERLIJK	-	17.132.500	13.810.955	3.321.546
74	VITAL	-	230.870.294	216.023.857	14.846.437
75	UK-FLIP		29.999.990	29.999.990	-
77	OSI		246.375.000	138.861.386	107.513.614
78	MLDI -2018	-	94.136.581	71.963.901	22.172.680
79	MOE		17.100.000	17.100.000	-
80	IMS	-	80.595.828	107.661.938	(27.066.110)
81	UNESCO-2019		26.282.429	35.119.398	(8.836.970)
82	GOOGLE CONCURSO		4.822.613	4.822.613	-
83	HOLANDA LIGA		130.000.000	17.346.331	112.653.669
84	IMS NICARAGUA		47.679.000	22.589.073	25.089.927
85	OSF		85.592.550		85.592.550
86	IMS		23.277.538	23.277.538	-
88	LUMINATE	-	662.163.277		662.163.277
93	IFEX VIDEO	-		3.700.000	(3.700.000)
100	CONSULTORIAS	-	111.913.500		111.913.500
	OTROS		350.277		350.277
		\$ 947.064.807	\$ 3.977.517.045	\$ 3.279.917.978	\$ 1.644.663.874

Nota 17. – Impuesto diferido

El impuesto diferido surge de la comparación de las cifras declaradas en renta y saldos contables NIIF, en 2019, no se generan diferencias temporarias que den lugar al cálculo del impuesto diferido, pero el saldo acumulado que se tenía a 2018, se traslada a impuestos a favor, pendiente por cruzar con impuestos a cargo durante el año 2020 al momento de declarar renta.

Nota 18 y 19 – Ingresos y Gastos

Relación de ingresos y gastos los cuales generaron excedente de la FLIP.

Ingresos	
Consultorías	20.460.953,00
Aportes individuales Feria	1.439.600,00
Saldos de proyectos cerrados y diferenciales	17.258.782,00
Asesorías	6.160.000,00
Premios	25.000.000,00
Recuperaciones y otros	6.437.784,68
Ingresos Financieros	4.176.117,41
Total Ingresos FLIP	80.933.237,09
Gastos	
Depreciación muebles y equipos- Mantenimiento	12.160.912,00
Honorarios	4.239.900,00
Seguros	1.567.719,00
Viajes Institucionales	3.176.394,19
Gastos bancarios	5.858.352,85
Mantenimientos oficina	232.136,00
Impuestos de Renta e Industria y comercio y Registro mercantil	4.272.779,00
Otros	4.390.212,00
Total Gastos	35.898.405,04
Excedente del año	45.034.832